

# Το 2023 χρονιά ρεκόρ για τις ΑΠΕ

## 10 ετής εξέλιξη Ετήσιας Παραγωγής ΑΠΕ

**2023**  
Έτος ρεκόρ  
Παραγωγής ΑΠΕ  
21,35 TWh

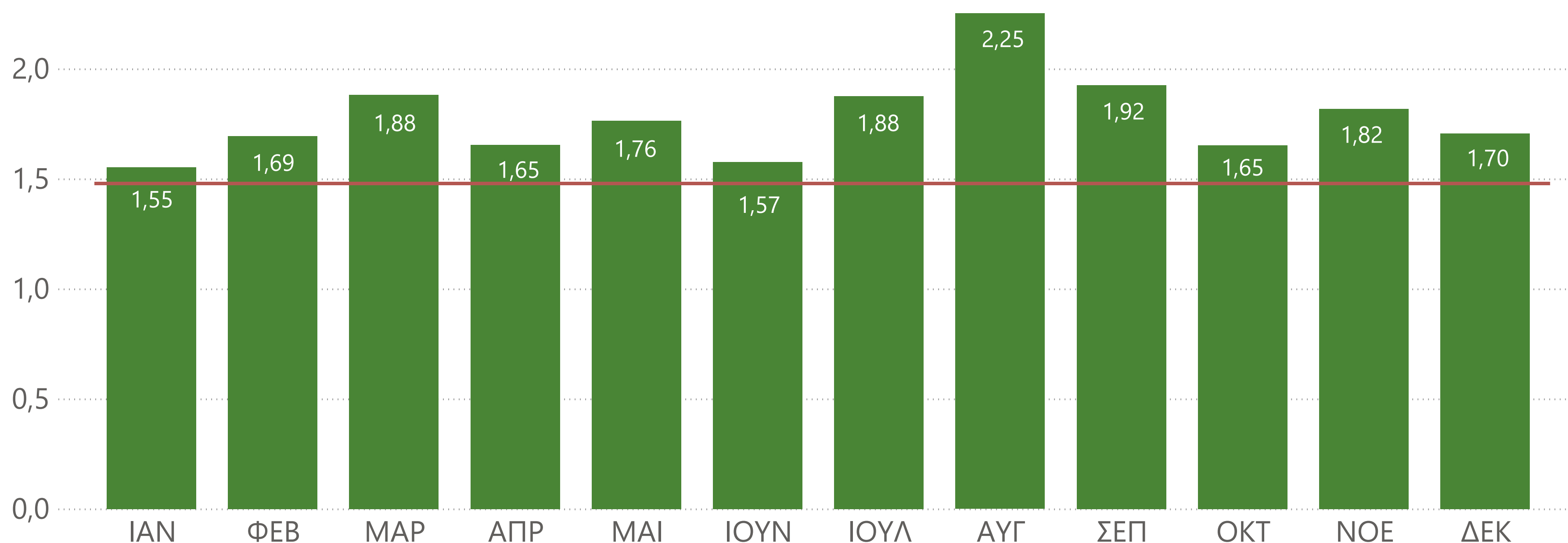


\* Τα στοιχεία για το έτος 2023 δεν είναι στο σύνολό τους πιστοποιημένα

Η συνεχής ανοδική πορεία των ΑΠΕ κατά την προηγούμενη 10ετία έκλεισε το 2023 με 3 σημαντικά ρεκόρ:

- Η ετήσια παραγωγή ΑΠΕ σημείωσε ιστορικό μέγιστο 10ετίας (21,35 TWh) ξεπερνώντας τις 20 TWh
- ο Αύγουστος 2023 ήταν ο μήνας με την μεγαλύτερη στην ιστορία μηνιαία παραγωγή ΑΠΕ στις 2,25 TWh
- για πρώτη φορά η παραγωγή ΑΠΕ κινήθηκε σε όλη τη διάρκεια του έτους πάνω από τις 1,5 TWh ανά μήνα

## Εξέλιξη Μηνιαίας Παραγωγής ΑΠΕ

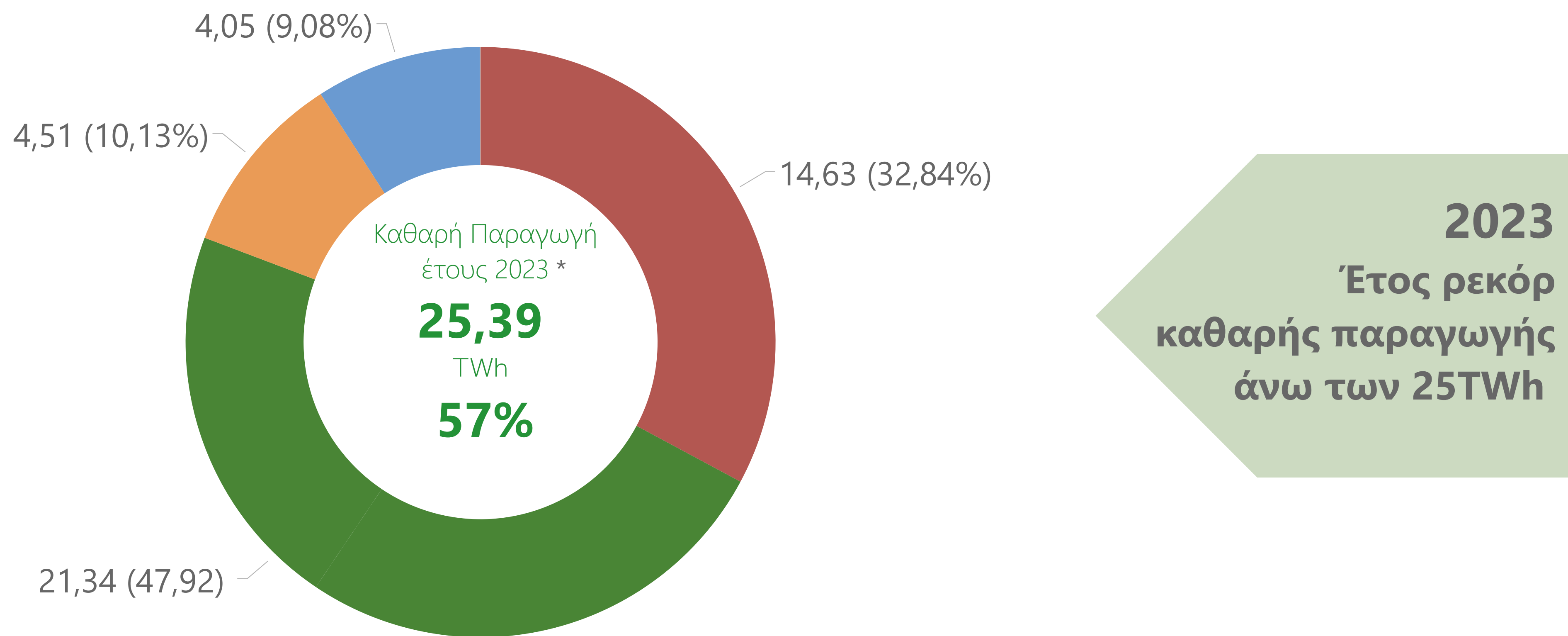


**8ος 2023**  
Μήνας ρεκόρ  
Παραγωγής ΑΠΕ  
2,25 TWh

\* Τα στοιχεία για το έτος 2023 δεν είναι στο σύνολό τους πιστοποιημένα

# Κερδίζει η Καθαρή Παραγωγή στο Ενεργειακό Μείγμα

Ενεργειακό Μείγμα Παραγωγής 2023 (TWh/%)

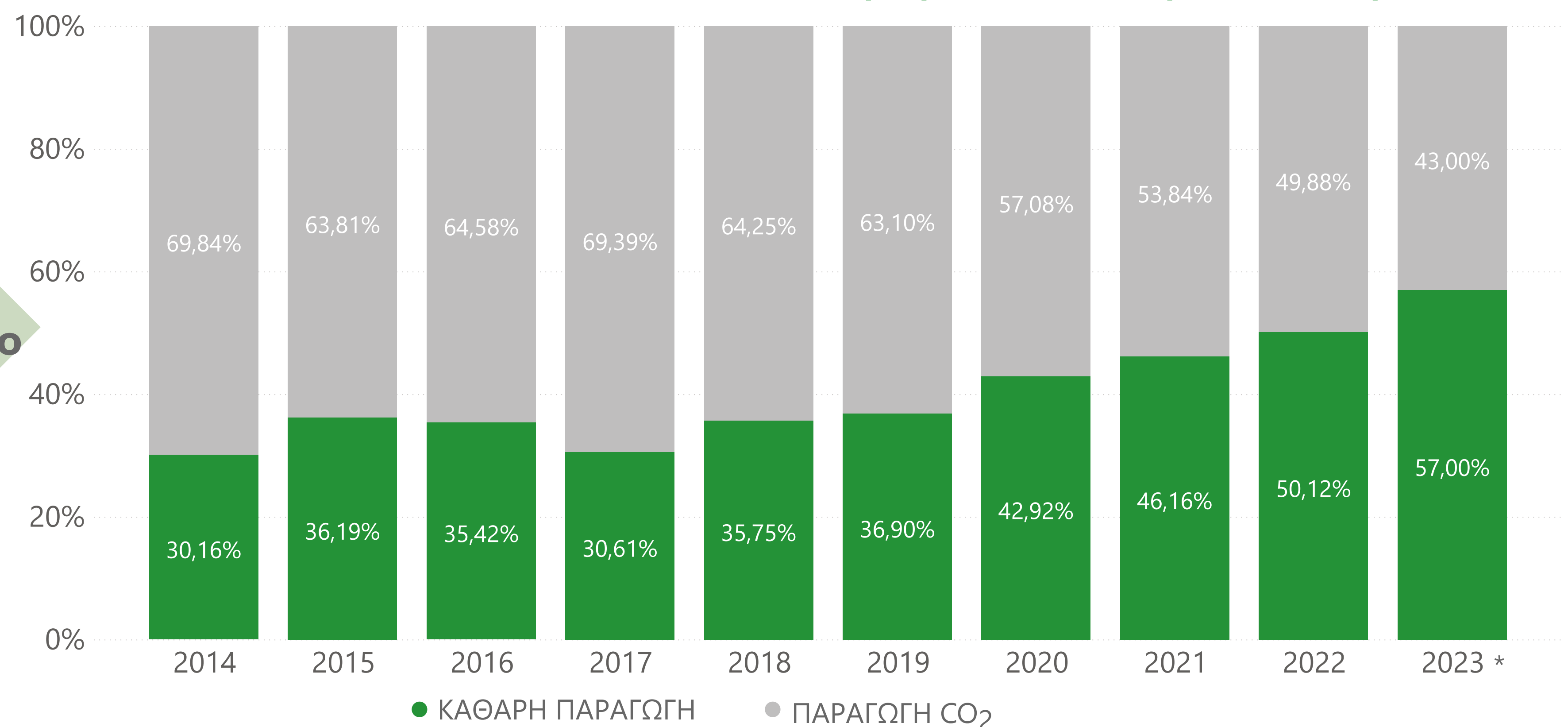


● ΦΥΣΙΚΟ ΑΕΡΙΟ ● ΑΠΕ ● ΛΙΓΝΙΤΙΚΗ ● ΥΔΡΟΗΛΕΚΤΡΙΚΗ ● Άλλα καύσιμα

Κατά την προηγούμενη 10ετία η καθαρή παραγωγή από ΑΠΕ και μεγάλα Υδροηλεκτρικά κερδίζει σταθερά έδαφος στο ετήσιο ενεργειακό μείγμα παραγωγής.

Το 2023 ξεπερνά πλέον τις 25TWh, με το μερίδιό της να καλύπτει ποσοστό ρεκόρ 57% του ετήσιου ενεργειακού μείγματος παραγωγής.

## 10ετής Εξέλιξη Διείσδυσης Καθαρής Παραγωγής στο Ενεργειακό Μείγμα (%)

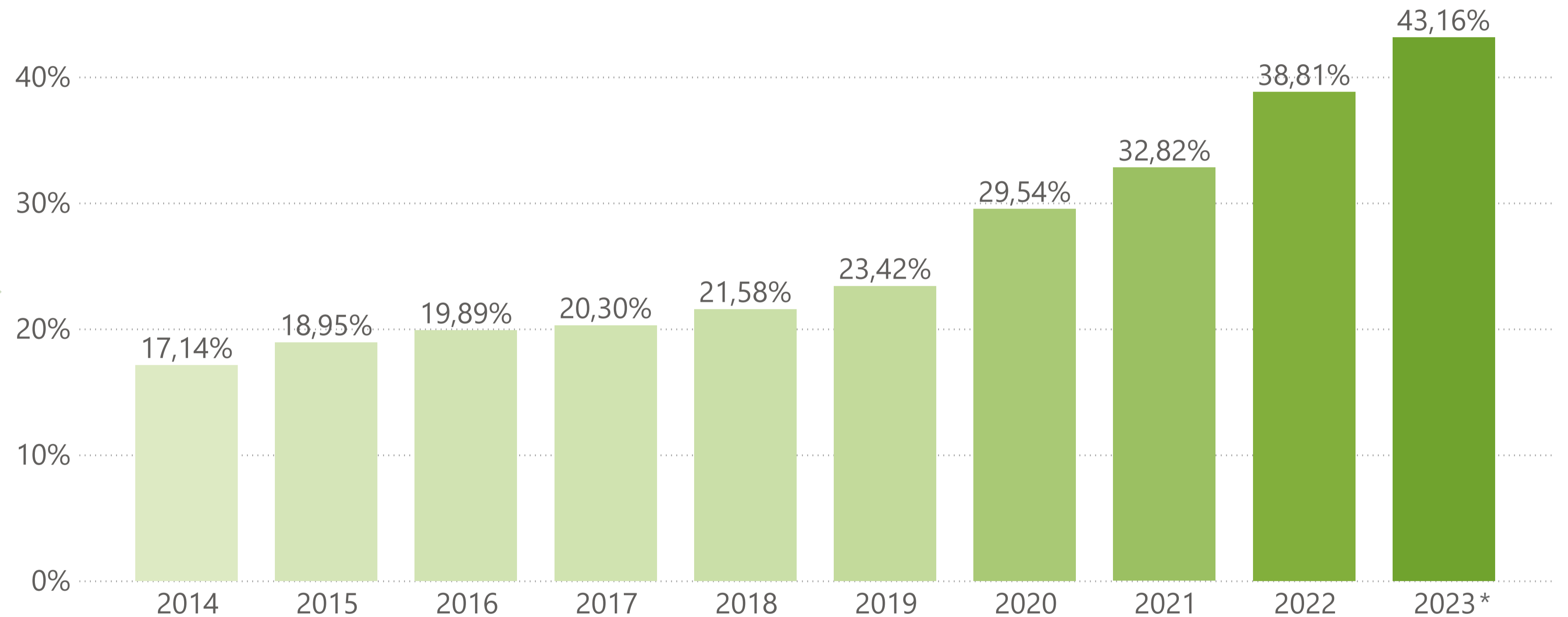


\* Τα στοιχεία για το έτος 2023 δεν είναι στο σύνολό τους πιστοποιημένα

# Διαχρονική αύξηση παραγωγής ΑΠΕ

10 ετής εξέλιξη της κάλυψης της Ετήσιας Ζήτησης από ΑΠΕ (%)

πάνω από **43%**  
της ζήτησης  
καλύπτεται  
από ΑΠΕ

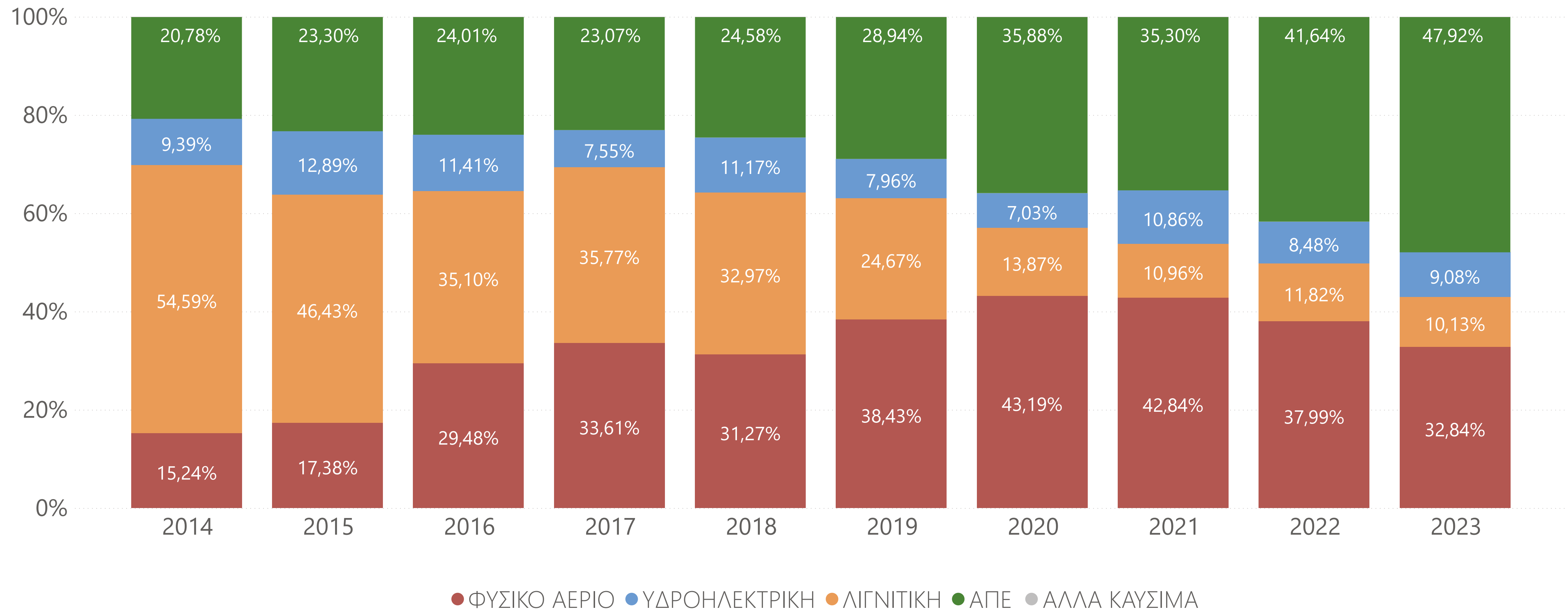


\* Τα στοιχεία για το έτος 2023 δεν είναι στο σύνολό τους πιστοποιημένα

Η κάλυψη της συνολικής ζήτησης από παραγωγή ΑΠΕ παρουσιάζει σημαντική αύξηση κατά τη διάρκεια της 10ετίας φτάνοντας το 2023 σε ποσοστό ρεκόρ άνω του 43%.

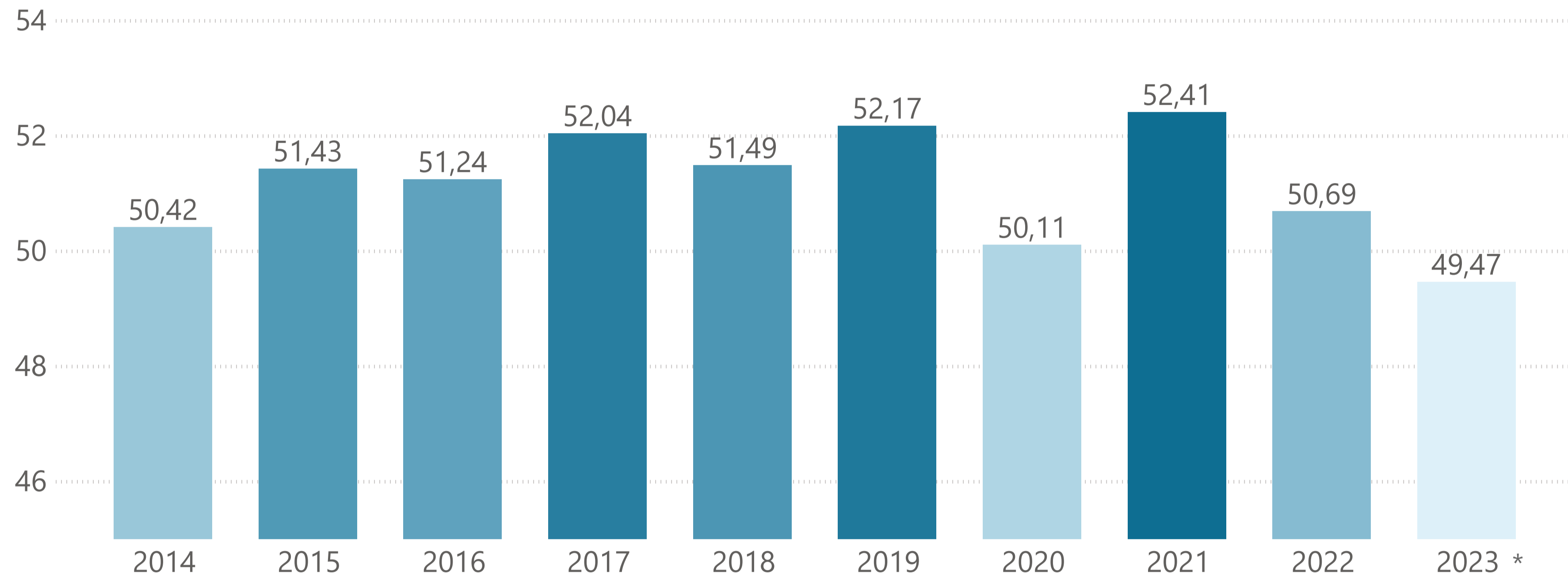
# Η 10ετία της απολιγνιτοποίησης

10 ετής εξέλιξη μείγματος ηλεκτροπαραγωγής (%)



Στο πλαίσιο του προγράμματος απολιγνιτοποίησης της χώρας, που τέθηκε σε εφαρμογή κατά την προηγούμενη 10ετία, έως το 2023 καταγράφηκε συρρίκνωση της λιγνιτικής παραγωγής από 50% σε 10% του ενεργειακού μείγματος, με ταυτόχρονη υποκατάστασή της από Φυσικό Αέριο και ΑΠΕ, συμβαδίζοντας πλήρως με την Ευρωπαϊκή Πράσινη Συμφωνία για την ανάδειξη της Ευρώπης ως την πρώτη κλιματικά ουδέτερη ήπειρο έως το 2050.

# 10ετής εξέλιξη Συνολικής Ζήτησης (TWh)



\* Τα στοιχεία για το έτος 2023 δεν είναι στο σύνολό τους πιστοποιημένα